




FREZJA 1



**DOSTĘPNE
SZEROKOŚCI**

70 80 90



BIAŁY ST CPL
AntiFinger



Ramiak MDF dla oklein CPL
z powłoką AntiFinger*

Konstrukcja:

- skrzydło przylgowe ramiakowe STILLE
- szyba hartowana mleczna
- trzy srebrne zawiasy 2 czopowe z regulacją
- ramiaki pionowe z płyty MDF pokryte okleiną CPL z powłoką AntiFinger
- możliwość wyboru zamka: klucz/WC/wkładka

za dopłatą:

- możliwość wykonania podcięcia wentylacyjnego 28,00 zł netto/**34,44 zł brutto**
- ościeżnice stałe i regulowane str. 26
- opaski maskujące/cwierćwałki str. 26
- klamki, osłonki PCV str. 27

*specjalna powłoka AntiFinger NOWOŚĆ ograniczająca zabrudzenia oraz ślady po odciskach palców



FREZJA 1



DOSTĘPNE
SZEROKOŚCI

70 80 90



DĄB NATUR
PREMIUM



Ramiak z warstwowo
klejonego drewna

Konstrukcja:

- skrzydło przylgowe ramiakowe STILLE
- szyba hartowana mleczna
- trzy srebrne zawiasy 2 czopowe z regulacją
- ramiaki pionowe z warstwowo klejonego drewna obłożone cienkimi płytami HDF pokryte okleiną PREMIUM
- możliwość wyboru zamka: klucz/WC/wkładka

za dopłatą:

- możliwość wykonania podcięcia wentylacyjnego 28,00 zł netto/**34,44 zł brutto**
- ościeżnice stałe i regulowane str. 26
- opaski maskujące/ćwierćwałki str. 26
- klamki, osłonki PCV str. 27



LAURENCJA 1



**DOSTĘPNE
SZEROKOŚCI**

70 80 90



**BIAŁY ST CPL
AntiFinger**



Ramiak MDF
dla oklein CPL
z powłoką
AntiFinger*


Konstrukcja:

- skrzydło przylgowe ramiakowe STILLE
- szyba hartowana mleczna
- trzy srebrne zawiasy 2 czopowe z regulacją
- ramiaki pionowe z płyty MDF pokryte okleiną CPL z powłoką AntiFinger
- możliwość wyboru zamka: klucz/WC/wkładka

za dopłatą:

- możliwość wykonania podcięcia wentylacyjnego 28,00 zł netto/**34,44 zł brutto**
- ościeżnice stałe i regulowane str. 26
- opaski maskujące/ćwierćwałki str. 26
- klamki, osłonki PCV str. 27

*specjalna powłoka AntiFinger NOWOŚĆ ograniczająca zabrudzenia oraz ślady po odciskach palców



LAURENCJA 1



DOSTĘPNE
SZEROKOŚCI

70 80 90



DĄB NATUR
PREMIUM



Ramiak z warstwowo
klejonego drewna

Konstrukcja:

- skrzydło przylgowe ramiakowe STILLE
- szyba hartowana mleczna
- trzy srebrne zawiasy 2 czopowe z regulacją
- ramiaki pionowe z warstwowo klejonego drewna obłożone cienkimi płytami HDF pokryte okleiną PREMIUM
- możliwość wyboru zamka: klucz/WC/wkładka

za dopłatą:

- możliwość wykonania podcięcia wentylacyjnego 28,00 zł netto/**34,44 zł brutto**
- ościeżnice stałe i regulowane str. 26
- opaski maskujące/czwierćwałki str. 26
- klamki, osłonki PCV str. 27



MAGNOLIA 1

MAGNOLIA 4



DOSTĘPNE
SZEROKOŚCI

70 80 90



DOSTĘPNE
SZEROKOŚCI

70 80

BIAŁY ST CPL
AntiFinger

Ramiak MDF dla oklein CPL
z powłoką AntiFinger*

Konstrukcja:

- skrzydło przylgowe ramiakowe STILLE
- szyba hartowana mleczna
- trzy srebrne zawiasy 2 czopowe z regulacją
- ramiaki pionowe z płyty MDF pokryte okleiną CPL z powłoką AntiFinger
- możliwość wyboru zamka: klucz/WC/wkładka

za dopłatą:

- możliwość wykonania podcięcia wentylacyjnego 28,00 zł netto/**34,44 zł brutto**
- ościeżnice stałe i regulowane str. 26
- opaski maskujące/cwierćwałki str. 26
- klamki, osłonki PCV str. 27

*specjalna powłoka AntiFinger NOWOŚĆ
ograniczająca zabrudzenia oraz ślady po odciskach palców



MAGNOLIA 1



DOSTĘPNE
SZEROKOŚCI

70 80 90



DĄB NATUR
PREMIUM

MAGNOLIA 4



DOSTĘPNE
SZEROKOŚCI

70 80



Ramiak z warstwowo
klejonego drewna

Konstrukcja:

- skrzydło przylgowe ramiakowe STILLE
- szyba hartowana mleczna
- trzy srebrne zawiasy 2 czopowe z regulacją
- ramiaki pionowe z warstwowo klejonego drewna obłożone cienkimi płytami HDF pokryte okleiną PREMIUM
- możliwość wyboru zamka: klucz/WC/wkładka

za dopłatą:

- możliwość wykonania podcięcia wentylacyjnego 28,00 zł netto/**34,44 zł brutto**
- ościeżnice stałe i regulowane str. 26
- opaski maskujące/czwierćwałki str. 26
- klamki, osłonki PCV str. 27



ALTAMURA 1



DOSTĘPNE
SZEROKOŚCI

80 90



BIAŁY ST CPL
AntiFinger



Ramiak MDF dla oklein CPL
z powłoką AntiFinger*

Konstrukcja:

- skrzydło przylgowe, wypełnienie plaster miodu
- trzy srebrne zawiasy 2 czopowe z regulacją
- ramiaki pionowe z płyty MDF pokryte okleiną CPL z powłoką AntiFinger
- możliwość wyboru zamka: klucz/WC/wkładka

za dopłatą:

- możliwość wykonania podcięcia wentylacyjnego 28,00 zł netto/**34,44 zł brutto**
- ościeżnice stałe i regulowane str. 26
- opaski maskujące/czwierćwałki str. 26
- klamki, osłonki PCV str. 27

*specjalna powłoka AntiFinger NOWOŚĆ ograniczająca zabrudzenia oraz ślady po odciskach palców



ALTAMURA



DOSTĘPNE
SZEROKOŚCI

80 90



DĄB NATUR
PREMIUM



Ramiak z warstwowo
klejonego drewna

Konstrukcja:

- skrzydło przylgowe, wypełnienie plaster miodu
- trzy srebrne zawiasy 2 czopowe z regulacją
- ramiaki pionowe z warstwowo klejonego drewna obłożone cienkimi płytami HDF pokryte okleiną PREMIUM
- możliwość wyboru zamka: klucz/WC/wkładka

za dopłatą:

- możliwość wykonania podcięcia wentylacyjnego 28,00 zł netto/**34,44 zł brutto**
- ościeżnice stałe i regulowane str. 26
- opaski maskujące/cwierćwałki str. 26
- klamki, osłonki PCV str. 27

HERSE SET 32 dB

DRZWI WEJŚCIOWE WEWNĘTRZNE - PEŁEN ZESTAW

ERKADO



W zestawie: skrzydło 46 mm, ościeżnica stała drewniana, próg stal nierdzewna, klamki i szyld, wkładki, wizjer, uszczelki.



ORZECH GREKO



HERSE SET

DOSTĘPNE SZER.

80

90



DĄB NATUR PREMIUM



HERSE SET

DOSTĘPNE SZER.

80

90



DESION GRAFIT PREMIUM



HERSE SET

DOSTĘPNE SZER.

80


VINCI 10


DOSTĘPNE
SZEROKOŚCI

70 80 90

VINCI 30


DOSTĘPNE
SZEROKOŚCI

70 80

VINCI 50


DOSTĘPNE
SZEROKOŚCI

80 90

Konstrukcja:

- skrzydło przylgowe ramiakowe
- szyba hartowana mleczna
- trzy srebrne zawiasy 2 czopowe
- możliwość wyboru zamka: klucz/WC/wkładka

za dopłatą:

- możliwość wykonania podcięcia wentylacyjnego 35,00 zł netto/**43,05 zł brutto**
- ościeżnice stałe i regulowane str. 26
- opaski maskujące/ćwierćwałki str. 26
- klamki, osłonki PCV str. 27



DĄB PIASKOWY
CPL



MODERNO



DOSTĘPNE
SZEROKOŚCI

70 80 90



DĄB PIASKOWY
CPL



SZYBA LACOBEL
WKLEJANA 2-STR

Konstrukcja:

- skrzydło przylgowe, **wzmocnione pełną płytą**
- szyba lacobel wklejana 2-str w płytę HDF
- trzy srebrne zawiasy 2 czopowe
- możliwość wyboru zamka: klucz/WC/wkładka


za dopłatą:

- możliwość wykonania podcienia wentylacyjnego 35,00 zł netto/**43,05 zł brutto**
- ościeżnice stałe i regulowane str. 26
- opaski maskujące/ćwierćwałki str. 26
- klamki, osłonki PCV str. 27


MILTON


DOSTĘPNE
SZEROKOŚCI

70 80 90



BIAŁY TOP DECOR

Konstrukcja:

- skrzydło ramiakowe z pełnej płyty MDF
- okleinowane folią Top Decor
- szyba decorman 4 mm
- trzy srebrne zawiasy 2 czopowe
- możliwość wyboru zamka: klucz/WC/wkładka

za dopłatą:

- możliwość wykonania podcięcia wentylacyjnego 27,00 zł netto/**33,21 zł brutto**
- ościeżnice stałe i regulowane str. 26
- opaski maskujące/cwierćwałki str. 26
- klamki, osłonki PCV str. 27



KATANIA



DOSTĘPNE
SZEROKOŚCI

70 80 90



BIAŁY

Konstrukcja:

- skrzydło ramiakowe z pełnej płyty MDF
- okleinowane folią Top Decor
- szyba decorman 4 mm
- trzy srebrne zawiasy 2 czopowe
- możliwość wyboru zamka: klucz/WC/wkładka

za dopłatą:

- możliwość wykonania podcięcia wentylacyjnego 27,00 zł netto/**33,21 zł brutto**
- ościeżnice stałe i regulowane str. 26
- opaski maskujące/cwierćwałki str. 26
- klamki, osłonki PCV str. 27



**DOSTĘPNA
KOLORYSTYKA:**



ZŁOTY
DĄB



ORZECH
CIEMNY



ORZECH
JASNY



ANTRACYT



DĄB
SONOMA

**DOSTĘPNA
SZEROKOŚĆ
GŁADKIE: DRZWI**

80N

80N

80N

80N

80N

90E

90E

TŁOCZENIE QUATRO* :

za dopłatą

80N

Za dopłatą:

- aplikacje ozdobne INOX jedno lub dwustronne patrz str. 23
- tłoczenie Quatro

W zestawie:

- skrzydło o grubości 56 mm z blacy 0,5 mm, z panelem akustycznym WKW, ościeżnica Pu56 0,7 mm, próg ALU/PCV, klamki VERA INOX, szyldy stal nierdzewna, wkładki w układzie jednego klucza, wizjer.



MAGNUM 56K

DRZWI WEJŚCIOWE
AKUSTYCZNE 44 dB
ANTYWŁAMANIOWE RC3

DELTA



DOSTĘPNA KOLORYSTYKA:



ZŁOTY
DĄB



ORZECH
CIEMNY



ORZECH
JASNY



ANTRACYT



DĄB
SONOMA



BIAŁY

Za dopłatą:

- aplikacje ozdobne INOX jedno lub dwustronne patrz str. 23

DOSTĘPNA SZEROKOŚĆ GŁADKIE: DRZWI

80N

80N

80N

80N


80N

80N

W zestawie:

- skrzydło o grubości 56 mm z blachy 0,7 mm, z panelem akustycznym WKW, uźebrowanie stalowe, ościeżnica Pu56 0,7 mm, próg ALU/PCV, klamki VERA INOX, szyldy stal nierdzewna, wkładki w układzie jednego klucza, wizjer.





DOSTĘPNA KOLORYSTYKA:



ZŁOTY
DĄB



ORZECH
CIEMNY



ANTRACYT

DOSTĘPNA SZEROKOŚĆ GŁADKIE: DRZWI

80N

80N

80N

90E

90E

90E

DOSTĘPNA SZER. TŁOCZENIE GENUA*:

możliwe przeszklenia str. 19

80N

80N

90E

90E

DOSTĘPNA SZER. TŁOCZENIE LONDYN*:

80N

80N

Za dopłatą:

- aplikacje ozdobne INOX jedno lub dwustronne patrz str. 23
- *tłoczenie LONDYN i GENUA
- w tłoczeniu GENUA dostępne przeszklenia patrz strona str. 23

W zestawie:

- skrzydło 56 mm z blachy 0,5 mm, wypełnienie styropian EPS, ościeżnica Pu56, próg ALU/PCV, klamki VERA INOX, szyldy stal nierdzewna, wkładki w układzie jednego klucza, wizjer.



Z OŚCIEŻNICĄ
PU56



DOSTĘPNA
KOLORYSTYKA:



BIAŁY

DOSTĘPNA
SZEROKOŚĆ:

80N

Za dopłatą:

- aplikacje ozdobne INOX jedno lub dwustronne patrz str. 23

W zestawie:

- skrzydło 68 mm z blachy 0,5 mm, wypełnione styropian EPS, ościeżnica Pu68, próg Inox Pu68, klamki VERA INOX, szyldy stal nierdzewna, wkładki w układzie jednego klucza, wizjer.



DRZWI do domów



DRZWI do mieszkań



FELNE

Z OŚCIEŻNICĄ
PU68



**DOSTĘPNA
KOLORYSTYKA:**



ORZECH
CIEMNY

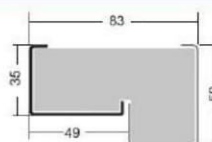


ANTRACYT

**DOSTĘPNA
SZEROKOŚĆ:**

90E

90E



ościeznica Termo ODS68



PRÓG TERMO




TAMARA INOX

Skrzydło złożone w całość z ościeznicą i zawiasami.

W zestawie:

- skrzydło 69 mm z blachy 0,7 mm, wypełnienie piany XPS, ościeznica TERMO ODS68, próg TERMO ODS83, klamki TAMARA'2 INOX, szyldy stal nierdzewna, wkładki w układzie jednego klucza, przeszklenie pasek plus INOX, szyba lustro weneckie $U_d=1,0$



Drzwi PERFECT 68X
nie mogą być skracane!



Dostępne od ręki aplikacje ozdobne INOX



(do drzwi gładkich MASTER, MAGNUM, UNIVERSAL, SPECIAL)

Jednostronne

Dwustronne



Applikacja M1



Applikacja M4



Applikacja M5



Applikacja M6



Applikacja M9



Applikacja M10

Dostępne UNIVERSAL z tłoczeniem GENUA

(drzwi z przeszkleniem dostępne w dwóch kolorach złoty dąb i orzech ciemny)



GENUA GOTYK PCV
szkło reflex



GENUA LONDYN PCV
szkło reflex

DRZWI PRZECIWPOŻAROWE Ei30 i Ei60



- » w zestawie skrzydło, ościeżnica, klamka PCV
- » skrzydło grubości 53 mm (Ei30) / 63 mm (Ei60)
- » ościeżnica narożnikowa z wgłębieniem dla uszczelki (brak w zestawie)
- » wypełnienie wełna mineralna
- » uszczelka pęczniejąca w ościeżnicy
- » 2 zawiasy, jeden wyposażony w sprężynę naciągową
- » bolec przeciwwyważeniowy
- » ciężar skrzydła Ei30 18 kg/m² - Ei60 25 kg/m²
- » dostępne Ei60 w rozmiarze „90” uniwersalne prawo-lewe
- » dostępne Ei30 w rozmiarze „80” i „90” uniwersalne prawo-lewe



DRZWI TECHNICZNE URAN

- » grubość skrzydła 41 mm
- » wypełnienie płyta termoizolacyjna EPS
- » poszycie skrzydła blacha stalowa 0,5 mm
- » ościeżnica narożnikowa w kolorze skrzydła
- » próg tymczasowy (profil stalowy)
- » dół skrzydła wykończenie ceownik
- » wzmocnieni przy zawiasach (klocki drewniane)
- » dostępne w trzech kolorach (biały, brąz, antracyt)



DOSTĘPNE SZER.

80 90

DOSTĘPNE SZER.

80 90

DOSTĘPNE SZER.

80 90

za dopłatą:

- próg 49,50 zł netto/ **60,88 zł brutto**
- wkładka 23,00 zł netto/ **28,29 zł brutto**
- klamka 18,00 zł netto/ **22,14 zł brutto**